



## MAGYARORSZÁG 20 ÉVE AZ EURÓPAI UNIÓBAN

### POSZTER CÍME: A magyarországi Európai Parlamenti választások eredményei 2004 és 2019 között

Szerző neve: Mocsonoky Zsolt

Szak, évfolyam: Politikatudományok, első évfolyam

E-mail elérhetőség: mocsonoky.zsolt@gmail.com

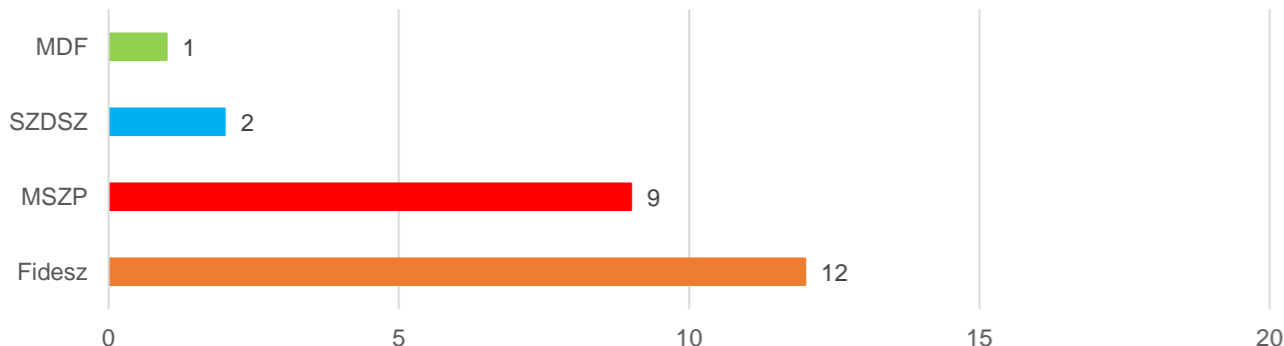
#### I. Bevezetés

Az ötévente megtartott Európai Parlamenti választásokból eddig négyet tartottak Magyarországon, mióta az tagállam lett. Ezen választások 2004-ben, 2009-ben, 2014-ben és 2019-ben voltak megtartva. Tipikusan alacsonyabb a részvétel és az érdeklődés az országgyűlési választásokhoz képest, ennek ellenére politikai jelentőségük a belpolitika szempontjából vitathatatlan, az idej, 2024-es választásokat az előzőekhez képest kiemelkedő érdeklődés övezi.

#### II. A 2004-es Európai Parlamenti választás eredményei:

A 2004-es EP választás volt az első, amelyen Magyarország részt vett, közvetlenül csatlakozása után. Ezen választás mind a részvételi arányok, mind az eredmények tekintetében megalapozta a későbbiek, a többi választáson is nagyon hasonlóan alakult mind a részvételi arány, mind az eredmények. A szavazásra jogosult népesség 38,47%-a vett rész a választáson. Az 5%-os bejutási küszöböt négy párt lépte át: a Fidesz, az MSZP, az SZDSZ és az MDF. Ezek közül a Fidesz 47,41%-ot, az MSZP 34,41%-ot, az SZDSZ 7,72%-ot, az MDF pedig 5,33%-ot ért el. Így a pártok az előző felsorolás sorrendje szerint 12-9-2-1 képviselőt küldhettek az Európai Parlamentbe.

2004-es EP választás eredményei, mandátum



1. ábra: a 2004-es EP választás eredményei  
Forrás: Saját ábra a választás.hu adatai alapján:  
[https://static.valasztas.hu/ep2004/04/hu/10/10\\_0.html](https://static.valasztas.hu/ep2004/04/hu/10/10_0.html)

#### III. A 2009-es Európai Parlamenti választás eredményei:

A második EP választást 2009-ben tartották, amelyen a magyar szavazópolgárok már ötévnnyi tagság után dönthettek képviselőikről. A belpolitikában jelentős változások időszaka volt ez, az eredmények és a részvétel mégis nagyon hasonlóan alakultak 2004-hez képest. A részvétel 36,31%-os volt ebben az évben, a Fidesz-KDNP listája 56,36%-ot szerzett meg, az MSZP listája 17,37%-ot, a Jobbiké 14,77%-ot, az MDF-é pedig 5,31%-ot. Ezen eredményekkel a Fidesz-KDNP 14 mandátumot szerzett, az MSZP 4-et, a Jobbik 3-at, az MDF pedig 1-et. Az eredmények alapján egy jelentős belpolitikai átrendeződést figyelhetünk meg, viszont az alacsony (35% körüli) részvétel és az 50% körüli Fidesz eredmény ezen a választáson is megfigyelhető volt. Megfigyelhető továbbá Magyarország mandátumcsökkenése, 24 helyett már csak 22 mandátum járt az országnak.

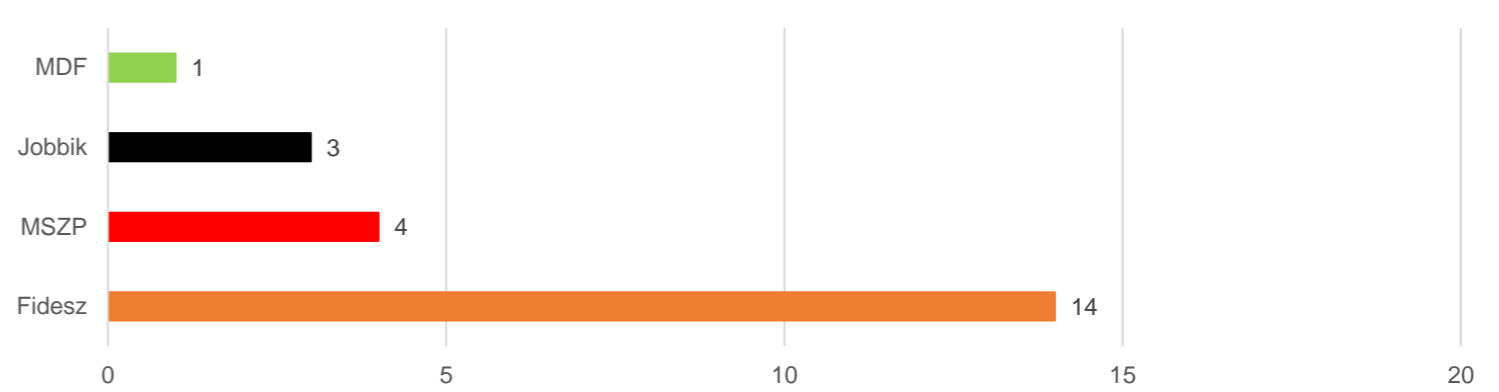
Felhasznált források: 2004-es EP választások: választás.hu [https://static.valasztas.hu/ep2004/04/hu/10/10\\_0.html](https://static.valasztas.hu/ep2004/04/hu/10/10_0.html)

2009-es EP választások: választás.hu <https://static.valasztas.hu/dyn/ep09/outroot/hu/0/emjk.htm>

2014-es EP választások: választás.hu <https://static.valasztas.hu/dyn/ep14/szavossz/hu/eredm.html>

2019-es EP választások: választás.hu <https://www.valasztas.hu/ep2019>

2009-es EP választás eredményei, mandátum



2. ábra: a 2009-es EP választás eredményei

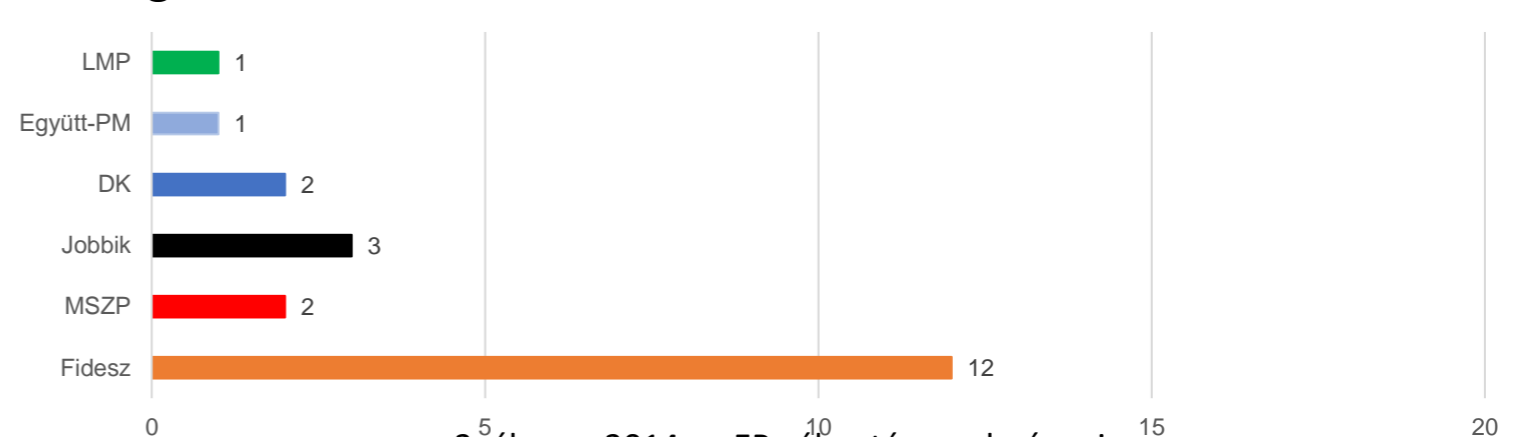
Forrás: Saját ábra a választás.hu adatai alapján.

<https://static.valasztas.hu/dyn/ep09/outroot/hu/0/emjk.htm>

#### IV. A 2014-es Európai Parlamenti választások eredményei:

A 2014-es EP választás jelentős belpolitikai változás után zajlott, elfogadásra került az új Alaptörvény. Emellett a politikai erőviszonyok is alapjaiban átrendeződtek az országos viszonylatokban. A választási részvétel az előző két választáshoz képest egy jelentős csökkenést mutat, csupán 28,97%-os volt. Ugyanakkor szintén az előző évekkel szemben hat listának sikerült megugrania az 5%-os bejutási küszöböt. Ezek voltak a Fidesz-KDNP 51,48%-kal, a Jobbik 14,67%-kal, az MSZP 10,9%-kal, a DK 9,75%-kal, az Együtt-PM 7,25%-kal és az LMP 5,04 százalékkal. Ezen eredmények alapján a Fidesz-KDNP mandátumainak száma 12-re csökkent, a Jobbik megtarthatta 3 mandátumát, az MSZP mandátumai viszont 2-re csökkentek. Az új bejutók közül a DK 2 mandátumot, az Együtt-PM szintén 2 mandátumot, az LMP pedig 1 mandátumot szerzett. Magyarország mandátumaránya ebben a ciklusban is csökkent, már csak 21 képviselőt küldhetett összesen az ország.

2014-es EP választás eredményei, mandátum



3. ábra: a 2014-es EP választás eredményei

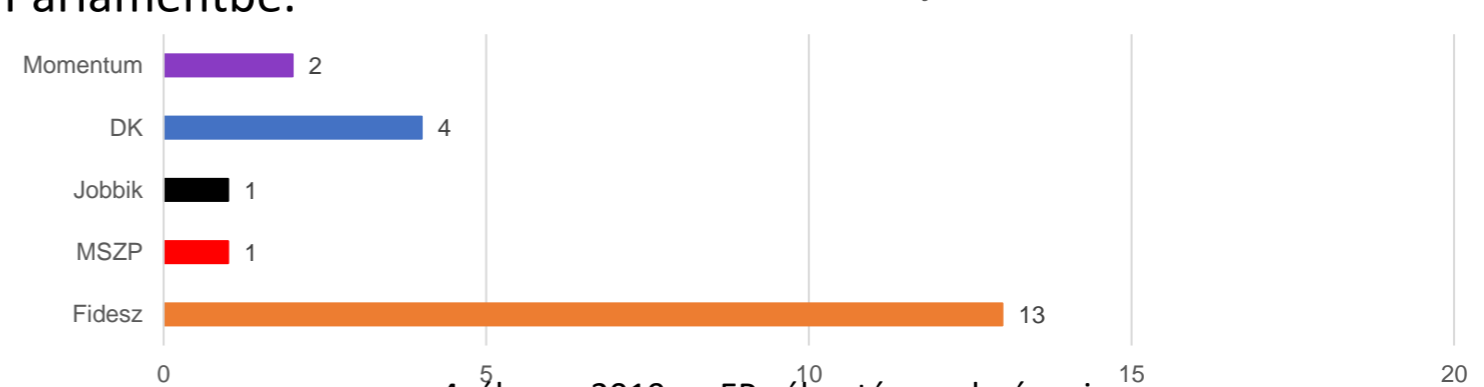
Forrás: Saját ábra a választás.hu adatai alapján.

<https://static.valasztas.hu/dyn/ep14/szavossz/hu/eredm.html>

#### V. A 2019-es Európai Parlamenti választások eredményei:

A 2019-es EP választások eredményei a korábbiakhoz képest egy nagyon jelentős változást mutattak: a részvétel jelentősen magasabb volt, mint eddig bármelyik EP választáson. Az ugyanis 43,58%-os volt, amivel jelentősen megelőzte az eddigi legmagasabb, 38,47%-os eredményt. Ettől függetlenül a másik állandó adat megmaradt a választáson, ugyanis a Fidesz-KDNP lista ekkor is 50% körül teljesített. Egészen pontosan 52,56%-on, amivel 13 mandátumot szereztek erre a ciklusra. Őket követte a DK 16,05%-os eredménnyel, amivel 4 mandátumot szereztek, illetve a Momentum 9,93%-os eredménnyel, ami 2 mandátumot jelentett nekik. Ezen túl két további lista jutott még be ebben a ciklusban, az MSZP-é 6,61%-kal és a Jobbiké 6,34%-kal, ezen eredményekkel mindkét lista 1-1 Képviselőt küldhetett az Európai Parlamentbe.

2019-es EP választás eredményei, mandátum



4. ábra: a 2019-es EP választás eredményei

Forrás: Saját ábra a választás.hu adatai alapján.

<https://www.valasztas.hu/ep2019>