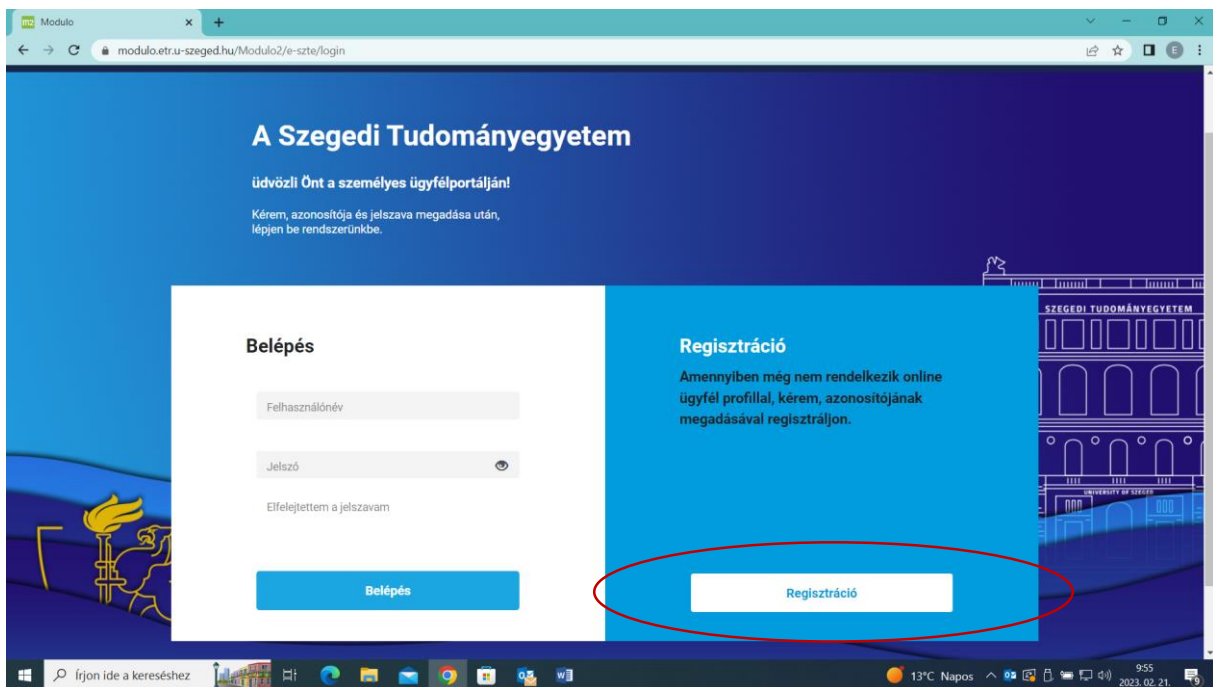


1. Regisztráció – tetszőleges név, jelszó megadásával.



A Szegedi Tudományegyetem

üdvözlí Önt a személyes ügyfélportálján!

Kérem, azonosítója és jelszava megadása után, lépjen be rendszerünkbe.

Belépés

Felhasználónév

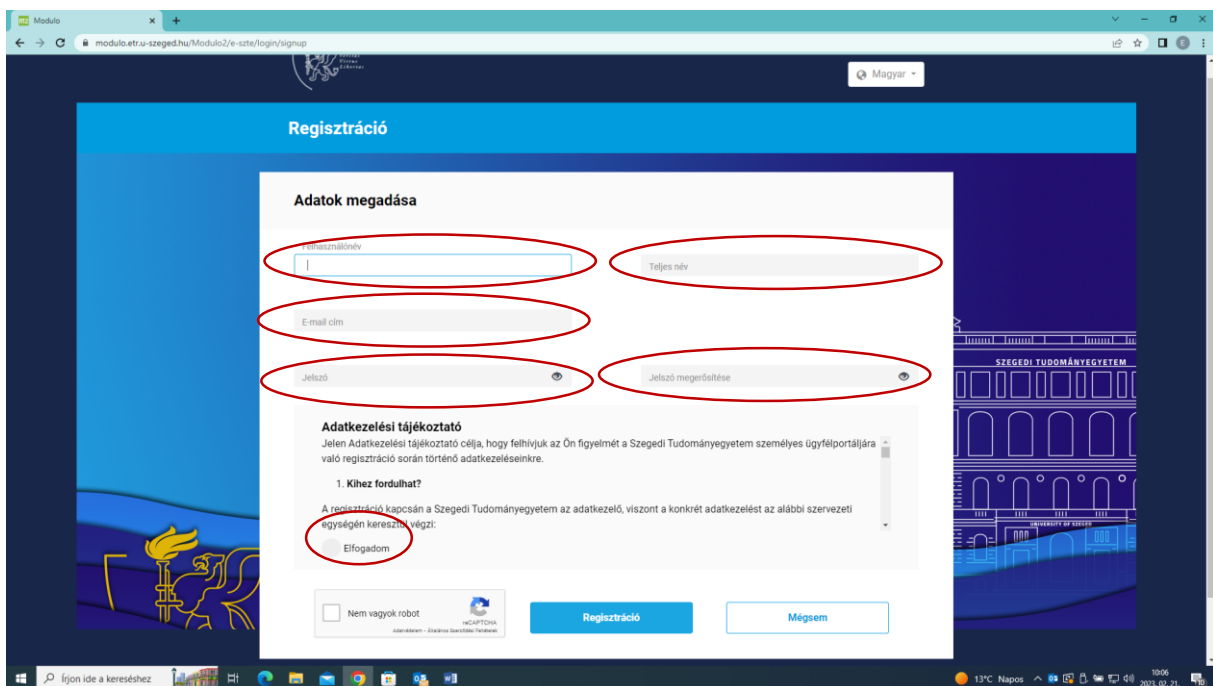
Jelszó

Effejejttem a jelszavam

Regisztráció

Amennyiben még nem rendelkezik online ügyfél profilal, kérem, azonosítójának megadásával regisztráljon.

Regisztráció



Regisztráció

Adatok megadása

Felhasználónév

Teljes név

E-mail cím

Jelszó

Jelszó megerdálése

Adatkezelési tájékoztató

Jelen Adatkezelési tájékoztató célja, hogy felhívjuk az Ön figyelmét a Szegedi Tudományegyetem személyes ügyfélportáljára való regisztráció során történő adatkezeléseinkre.

1. Kihez fordulhat?

A regisztráció kapcsán a Szegedi Tudományegyetem az adatkezelő, viszont a konkrét adatkezelést az alábbi szervezeti egységén keresztül végzi:

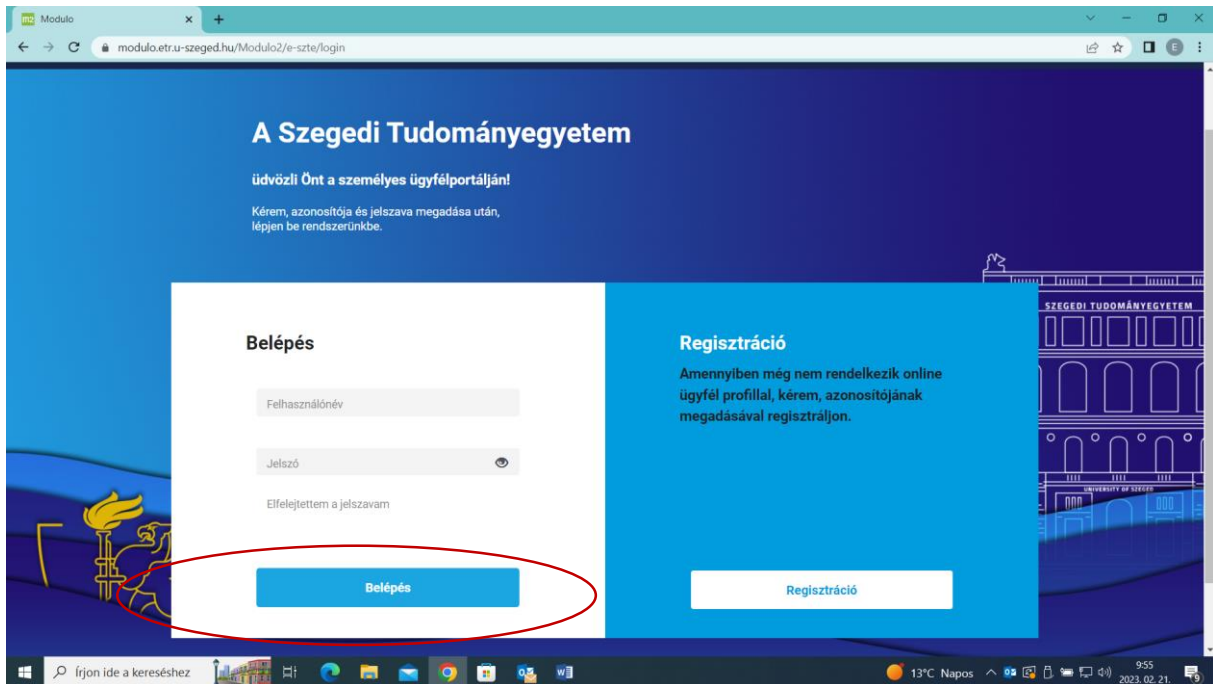
Elfogadom

Nem vagyok robot

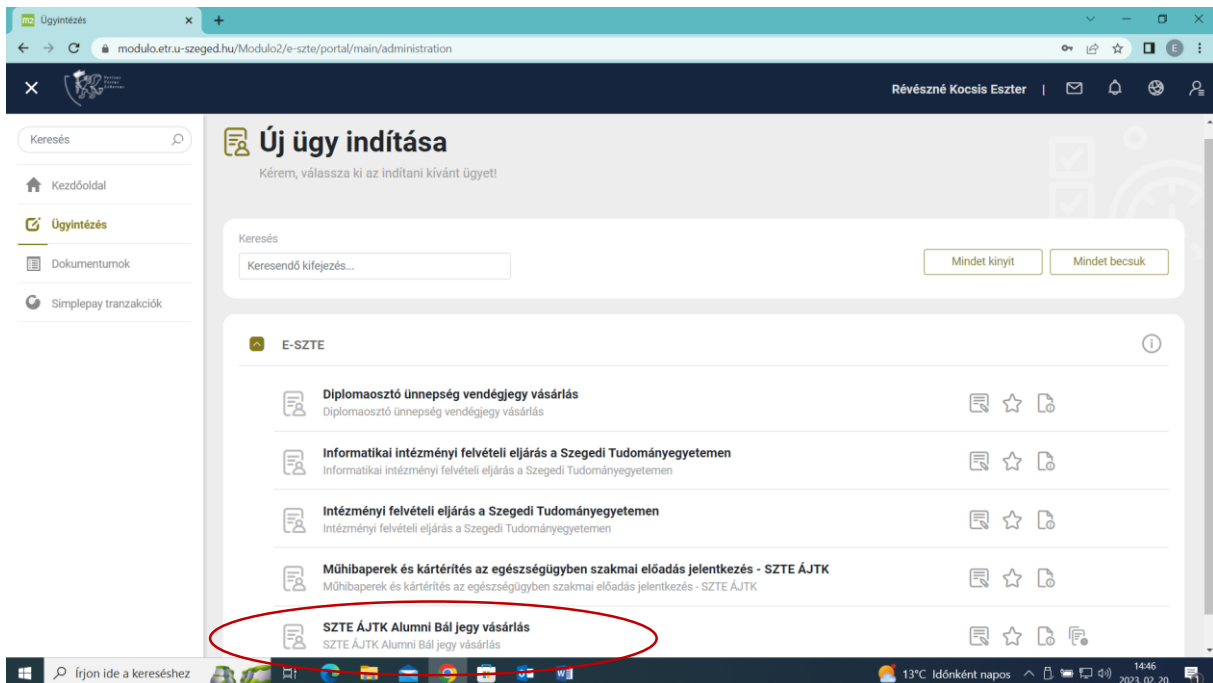
Regisztráció **Mégsem**

2. Megadott e-mail címre érkező regisztráció megerősítése, az adott linkre kattintva.

3. Belépés



4. Ügyintézés fülön „Új ügy indításánál” rákattint az „SZTE ÁJTK Alumni Jegy vásárlásra” (Profil adatok megadása NEM kötelező).



5. Esemény és jegytípus kiválasztása - SZTE Állam- és Jogtudományi Kar Alumni Bál 2023. március 31. (23000 Ft/fő)

The screenshot shows a web browser window with the URL `modulo.etr.u-szeged.hu/Modulo2/e-szte/portal/main/administration`. The page title is "Révészné Kocsis Eszter". The main content area is titled "Vásárlás" (Purchase) and contains a form for selecting an event and ticket type. A red circle highlights the selected event: "SZTE Állam- és Jogtudományi Kar Alumni Bál 2023. március 31. (23000 Ft / fő)". Below the selection, the ticket price is shown as "Jeggy ára". The form also includes fields for "Vevő adatai" (Buyer's data) such as name, email, and address, and a checkbox for "Levelezési és számlázási alapadatok megegyeznek" (Billing and mailing details match).

6. Vendég nevének megadása.

The screenshot shows the same web browser window, but the form is now titled "SZTE ÁJTJK Alumni Bál jegy vásárlás". The event selection dropdown is now filled with "SZTE Állam- és Jogtudományi Kar Alumni Bál 2023. március 31. (23000 Ft / fő)". A red circle highlights the "Vendéglista" (Guest list) section, which contains a table with one entry: "1. vendég" with a "Név" (Name) field and a "Jeggy ára" (Ticket price) of "23000 HUF". The rest of the form, including the buyer's data and billing information, remains the same as in the previous screenshot.

7. További vendégek neveinek megadása a + jelre kattintva.

The screenshot shows the 'SZTE ÁJTJK Alumni Bál jegy vásárlás' page. The 'Vendéglista' section contains two entries:

Vendég	Név	Jegy ára
1. vendég	Felhő Virág	23000 HUF
2. vendég		3000 HUF

A red circle highlights the '2. vendég' row, specifically the empty name field and the '+' icon to its left, indicating where to click to add another guest.

8. Számlázási adatok megadása- akár magánszemély akár cég számára kéri a számlát.

The screenshot shows the 'Fizetési információk' section of the payment form. A red circle highlights the 'Vevő adatai' and 'Levelezési címe' fields, which are used for billing information.

Vevő adatai

Vevő neve: [Empty field]
E-mail cím: reveszne.kocsis.eszter@szte.hu

Levelezési címe

Írányítószám: [Empty field] Város: [Empty field] Utca, házszám: [Empty field]

Levelezési és számlázási alapadatok megegyeznek
 Cég számára kéri a számlát Adószám: [Empty field]

Fizetendő összeg: 46.000 **Pénznem:** HUF

Tudomásul veszem, hogy a Szegedi Tudományegyetem (6720 Szeged, Dugonics tér 13.) adatkezelő a modulo.etr.u-szeged.hu felhasználói adatbázisában tárolt alábbi személyes adataimat a SimplePay szolgáltatásban fizetési tranzakció lebonyolítása érdekében továbbítja az OTP Mobil Kft. (1143 Budapest, Sasföld utca 17-19.), mint adatfeldolgozó részére.
A Szegedi Tudományegyetem által továbbított adatok közzéadásra kerülnek.

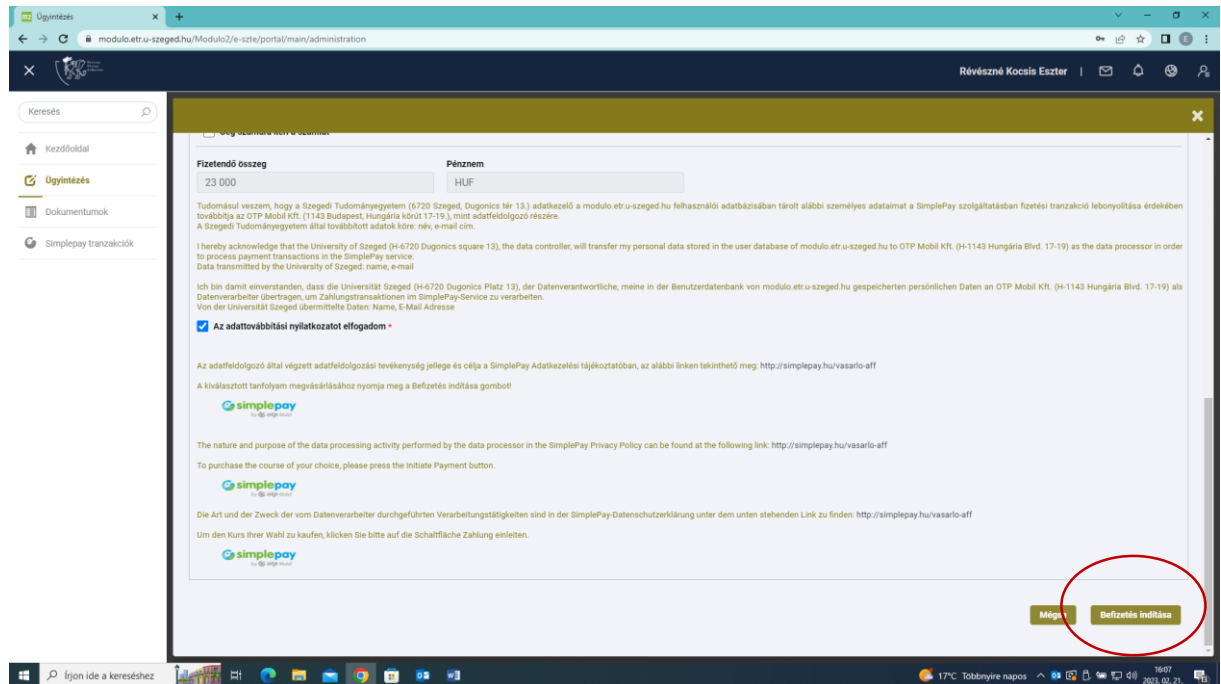
I hereby acknowledge that the University of Szeged (H-6720 Dugonics square 13), the data controller, will transfer my personal data stored in the user database of modulo.etr.u-szeged.hu to OTP Mobil Kft. (H-1143 Hungária Blvd. 17-19) as the data processor in order to process payment transactions in the SimplePay service.
Data transmitted by the University of Szeged: name, e-mail

Ich bin damit einverstanden, dass die Universität Szeged (H-6720 Dugonics Platz 13), der Datenverantwortliche, meine in der Benutzerdatenbank von modulo.etr.u-szeged.hu gespeicherten persönlichen Daten an OTP Mobil Kft. (H-1143 Hungária Blvd. 17-19) als Datenverarbeiter überträgt, um Zahlungskontraktionen im SimplePay-Service zu verarbeiten.
Von der Universität Szeged übermittelte Daten: Name, E-Mail Adresse

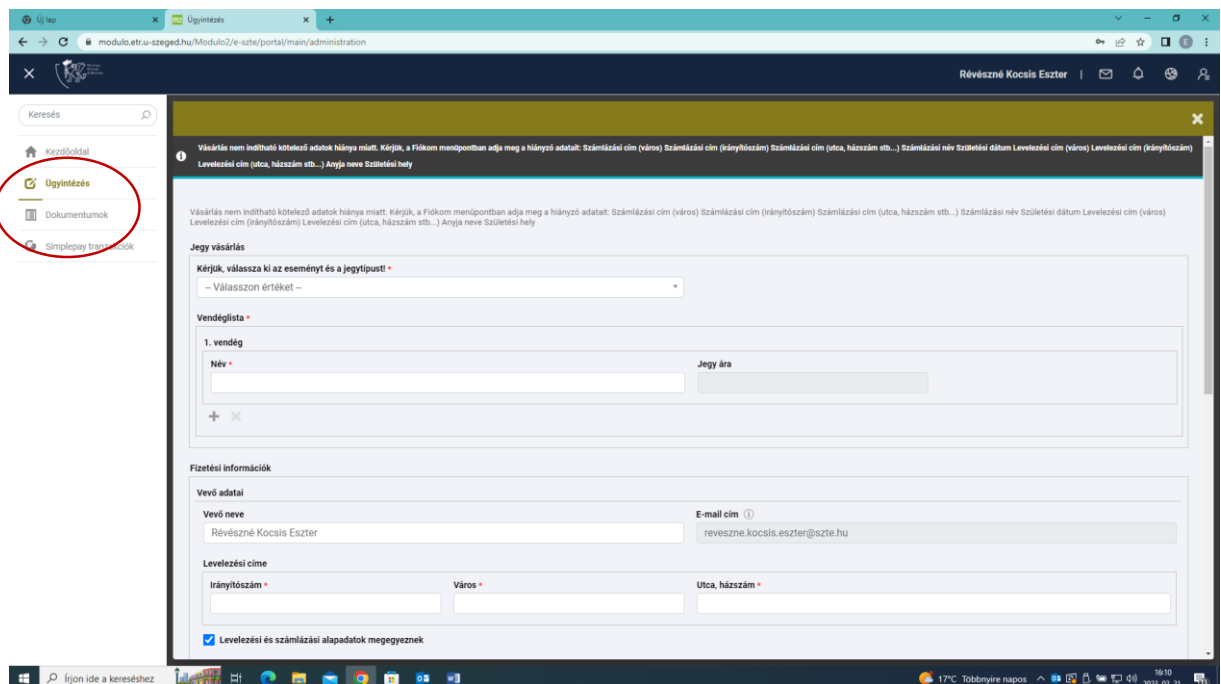
Az adattovábbítási nyilatkozatot elfogadom

Az adatfeldolgozó által végzett adatfeldolgozási tevékenység jellege és célja a SimplePay Adatkezelési tájékoztatóban, az alábbi linken tekinthető meg: <http://simplepay.hu/vasarlo-aff>
A kiválasztott tanfolyam megvásárlásához nyomja meg a Befizetés indítása gombot!

9. Jobb alsó sarokban található „Befizetés indítás” gombra kattintva indítható a fizetés az OTP „simplepay” rendszerén keresztül.



10. A sikeres fizetési tranzakciót követően a jegyek a portál felületén a bal oldalon található „Dokumentumok” menüpontban a beadott űrlaphoz csatolva PDF dokumentumként elérhetők/kinyomtathatók. A balra belépni a nyomtatott jeggyel, vagy bármely infokommunikációs eszközön bemutatott QR kóddal lehetséges.



SZTE ÁJTK Alumni Bál jegy vásárlása

REGISZTRÁCIÓ

A jegyvásárláshoz tartozó űrlap a Modulo E-SZTE portálon elérhető. A Modulo E-SZTE portál elérhető a <https://modulo.etr.u-szeged.hu/Modulo2/e-szte/> linken.

Az E-SZTE portálon az Alumni Bálra jegyet vásárolni kívánóknak **regisztrálnia kell**. A regisztrációhoz az alábbi adatok megadása szükséges:

- Felhasználónév (tetszőleges)
- Teljes név
- E-mail cím
- Jelszó (kétszer)

A regisztrációt követően a megadott e-mail címre a rendszer egy regisztrációt megerősítő üzenetet küld ki. Az e-mailben leírt utasításokat követve **meg kell erősíteni a regisztrációt**.

KITÖLTÉS

Az ÁJTK Alumni Bál jegyvásárláshoz tartozó űrlap kitöltéséhez a bal menüsávban található „**Ügyintézés**” menüpontot kell választani, majd az elérhető ügyek listájából a „SZTE ÁJTK Alumni Bál jegy vásárlás” űrlapot kell kiválasztani. Az űrlap nevére kattintva az megnyílik, és kitölthető lesz.

Egy űrlapon egy kitöltés alkalmával bármennyi jegy vásárolható.

Az első lépés az esemény és jegy típus kiválasztása, ezt követően pedig a vendég nevének megadása. A Vendéglista menüpontban tüntessék fel minden vendég nevét. Új vendég hozzáadására a „+” ikonra kattintva van lehetőség.

A kötelezően kitöltendő mezőket piros csillag jelöli. A szürke mezők szerkesztésére az űrlapon nincs lehetőség. Ha bizonyos kötelező mezők szürkék és nem szerkeszthetők, akkor a hiányzó adatokat a profil adatoknál kell megadni, majd azok meg fognak jelenni az űrlapon.

Az űrlapot beadni, ezáltal a fizetési felületre lépni a jobb alsó sarokban található „Befizetés indítása” gombra kattintva lehet.

FIZETÉS

A „Befizetés indítása” gomb lenyomásával az űrlap beadásával együtt a SimplePay online fizetési tranzakció is elindul. Ebben az esetben az űrlap állapota csak abban az esetben vált „Beadott”-ra, ha a tranzakció teljesült.

Ha a fizetési tranzakció nem teljesül, arról a Modulo portál e-mail értesítést küld a regisztrációkor megadott e-mail címre.

MENTÉS – KITÖLTÉS FOLYTATÁSA

Az űrlap kitöltésének megkezdése után az adatokat az űrlap alján található „Mentés” gombbal lehet menteni. Ha mentés nélkül kilép az űrlapból, az addig megadott adatok elvesznek és újra meg kell kezdeni a kitöltést.

A mentett űrlapot a bal menüsávban a „Dokumentumok” menüpontból lehet újra megnyitni, és folytatni a kitöltést. Az űrlap neve mellett, a jobb oldalon található ikonok közül az első a „Kitöltés folytatása”. Ugyancsak itt található a már beadott dokumentumok. A beadott dokumentumok feldolgozási státuszát az űrlap neve mellett, a jobb oldalon található „Feldolgozási napló” ikonra kattintva lehet ellenőrizni.

A JEGYEK

A sikeres fizetési tranzakciót követően a jegyek a portál felületén a „Dokumentumok” menüpontban a beadott űrlaphoz csatolva PDF dokumentumként elérhetők. A PDF az űrlap adatait tartalmazó sor végén található „Nyomtatás” ikonra kattintva jelenik meg.

A bálra belépni a nyomtatott jeggyel, vagy bármely infokommunikációs eszközön bemutatott QR kóddal lehetséges.

SEGÍTSÉG

Technikai segítséget a modulo@szte.hu címre írva kérhet. Tartalmi kérdésekben az SZTE ÁJTK Dékáni Hivata tud tájékoztatást nyújtani. +36 62 54 4188